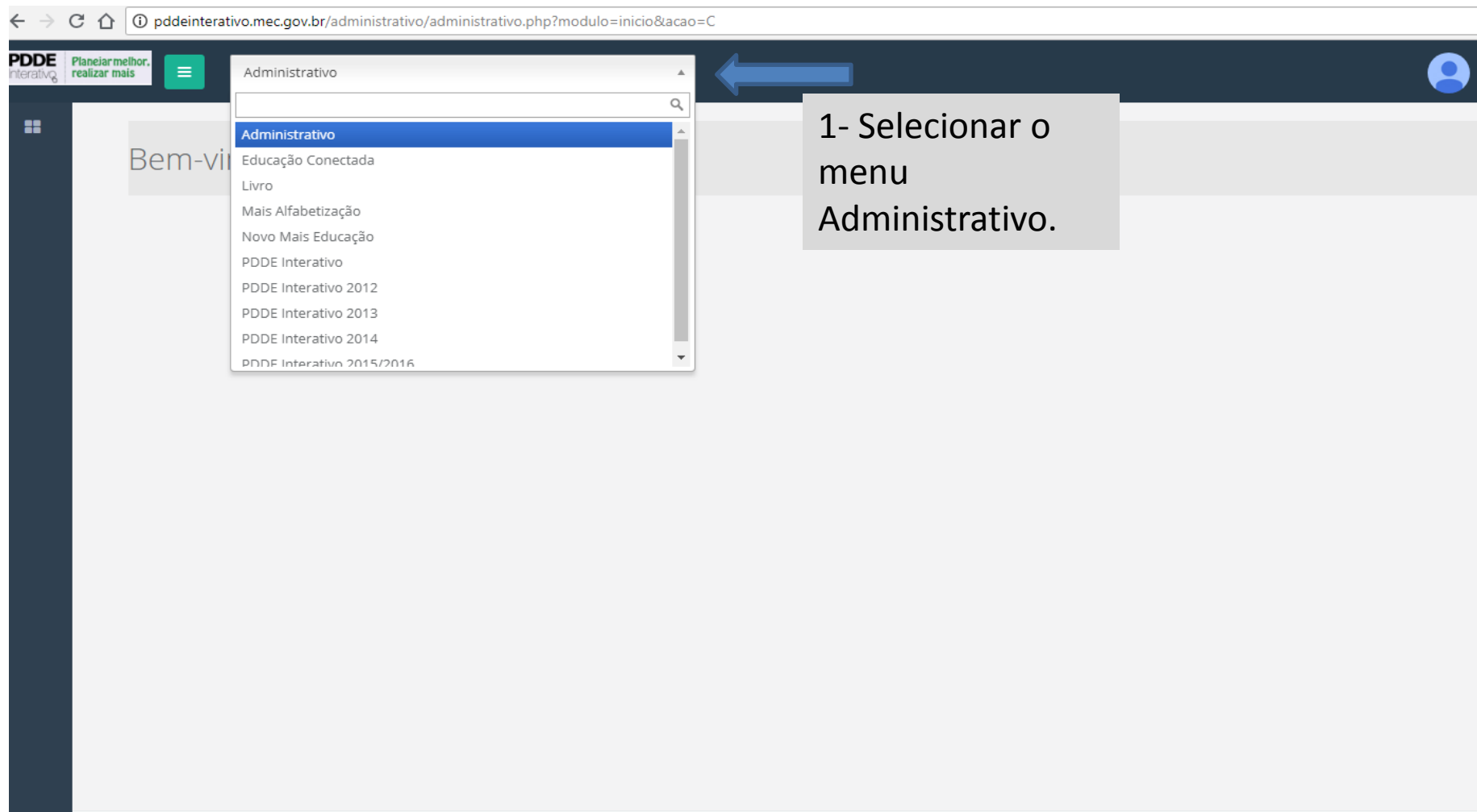


1º PASSO – Cadastrar o(a) coordenador(a) do Mais Alfabetização no PDDE Interativo

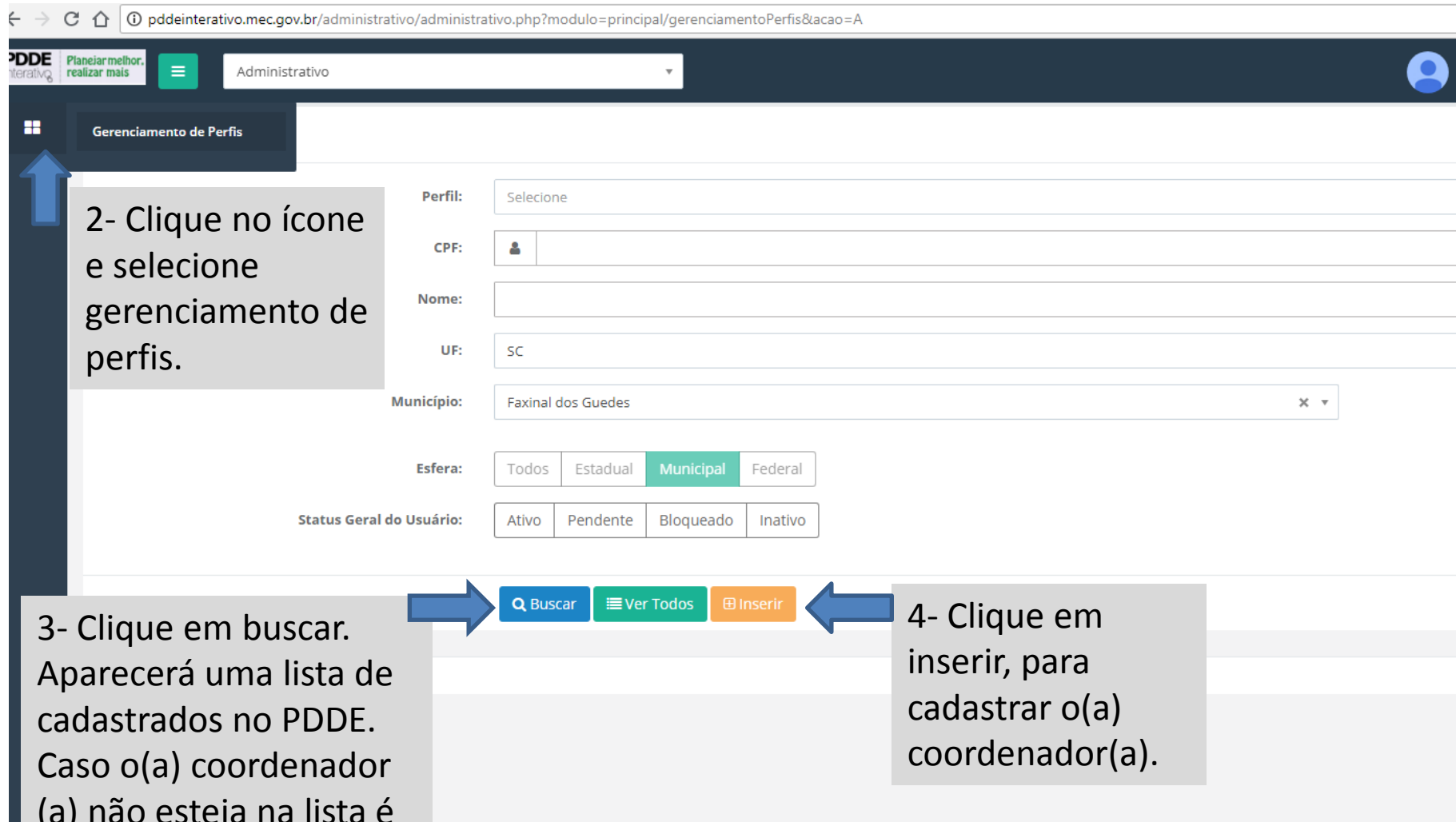
Acessar o PDDE Interativo com a senha do(a) Secretário(a) de Educação

www.pddeinterativo.mec.gov.br



The screenshot shows the PDDE Interativo website interface. The browser address bar displays the URL: `pddeinterativo.mec.gov.br/administrativo/administrativo.php?modulo=inicio&acao=C`. The website header includes the PDDE Interativo logo and the slogan "Planejar melhor, realizar mais". A navigation menu is open, listing various options: "Administrativo", "Educação Conectada", "Livro", "Mais Alfabetização", "Novo Mais Educação", "PDDE Interativo", "PDDE Interativo 2012", "PDDE Interativo 2013", "PDDE Interativo 2014", and "PDDE Interativo 2015/2016". A blue arrow points to the "Administrativo" option, which is highlighted in blue. A text box on the right side of the screen contains the instruction: "1- Selecionar o menu Administrativo."

1º PASSO – Cadastrar o(a) coordenador(a) do Mais Alfabetização no PDDE Interativo



Gerenciamento de Perfis

Perfil:

CPF:

Nome:

UF:

Município:

Esfera:

Status Geral do Usuário:

2- Clique no ícone e selecione gerenciamento de perfis.

3- Clique em buscar. Aparecerá uma lista de cadastrados no PDDE. Caso o(a) coordenador(a) não esteja na lista é necessário incluí-lo(a).

4- Clique em inserir, para cadastrar o(a) coordenador(a).

1º PASSO – Cadastrar o(a) coordenador(a) do Mais Alfabetização no PDDE Interativo

← → ↻ 🏠 ⓘ pddeinterativo.mec.gov.br/administrativo/administrativo.php?modulo=principal/adicionarGerenciamentoPerfis&acao=A

PDDE Planejar melhor, realizar mais Administrativo

Cadastro de Perfil

CPF:

Nome:

Genero:

UF: *

Município:

E-mail: *

Confirme o E-mail: *

Telefone: *

Cargo: *

Função:

Perfil: * **← Perfil: Aqui vincular ao Comitê Municipal**

Status do Perfil:

Status de Acesso ao Sistema:

Enviar E-mail para Usuário:

Reenviar senha para Usuário:

Alterar a senha do usuário para a senha padrão: simcdcti:

Justificativa:

←

5- Preencha com os dados do(a) coordenador(a).

6- Clique em Ativar perfil. Após concluir, o(a) coordenador(a) irá receber a senha de acesso ao PDDE Interativo.

2º PASSO – Vincular o(a) coordenador(a) no Sistema de Monitoramento do Mais Alfabetização

Entrar pelo PDDE Interativo do(a) Secretário(a) de Educação

pddeinterativo.mec.gov.br/administrativo/administrativo.php?modulo=principal/adicionarGerenciamentoPerfis&acao=A

DDE Planejar melhor, realizar mais

Mais Alfabetização

Cadastro de Perfil

- Administrativo
- Educação Conectada
- Livro
- Mais Alfabetização**
- Novo Mais Educação
- PDDE Interativo
- PDDE Interativo 2012
- PDDE Interativo 2013
- PDDE Interativo 2014
- PDDE Interativo 2015/2016

1- Clique na aba Mais Alfabetização

Município:

E-mail: *

Confirme o E-mail: *

Telefone: *

Cargo: *

Função:

Perfil: *

SITUAÇÃO NO SISTEMA

Status do Perfil:

2º PASSO – Vincular o(a) coordenador(a) no Sistema de Monitoramento do Mais Alfabetização

← → ↻ 🏠 ⓘ pddeinterativo.mec.gov.br/maisalfabetizacao/maisalfabetizacao.php?modulo=principal/principal&acao=A



Administrativo Educação Conectada Livro **Mais Alfabetização** Novo Mais Educação PDDE Interativo PDDE Interativo 2012 PDDE Interativo 2013 PDDE Interativo 2014 PDDE Interativo 2015/2016

🏠 **Principal** ✖ Sair

Lista de Escolas
Acessar Sistema de Monitoramento - MA

2- Clique em Principal e depois em Acessar Sistema de Monitoramento.

Mais Alfabetização
Lista de Escolas

Orientações

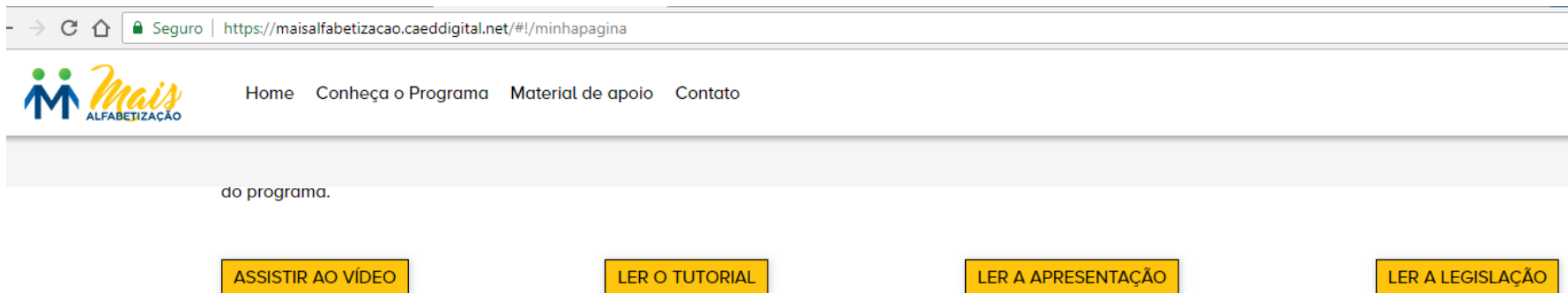
Código INEP:

Nome da Escola:

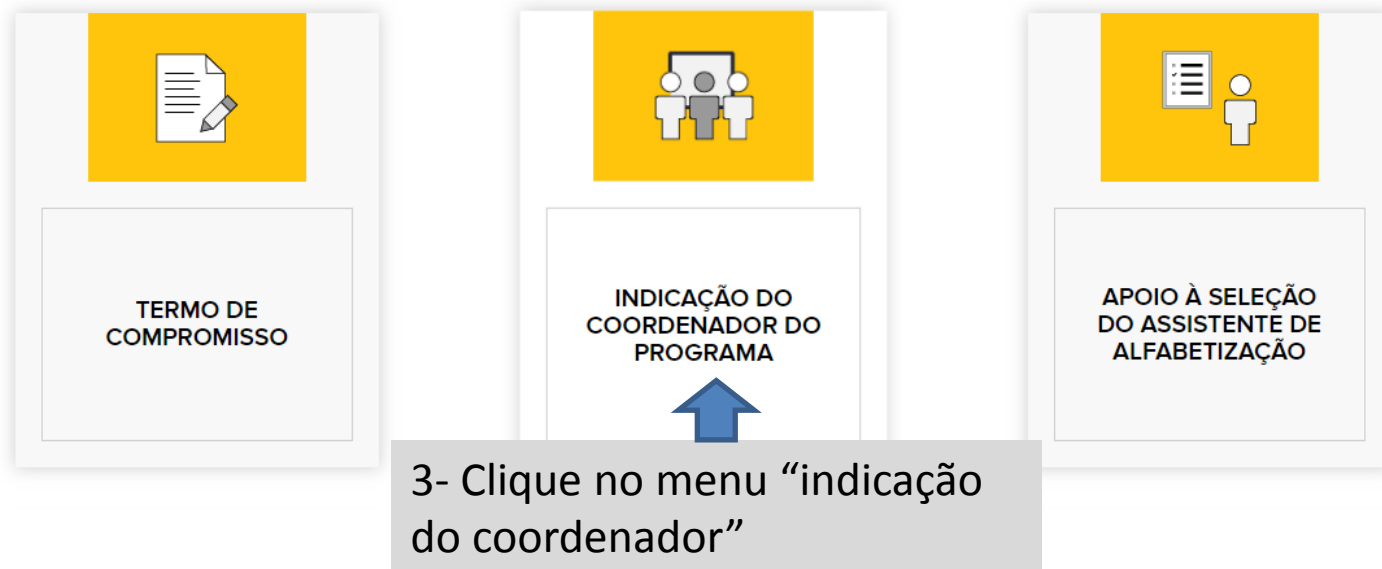
Esfera da Escola:

Estado:

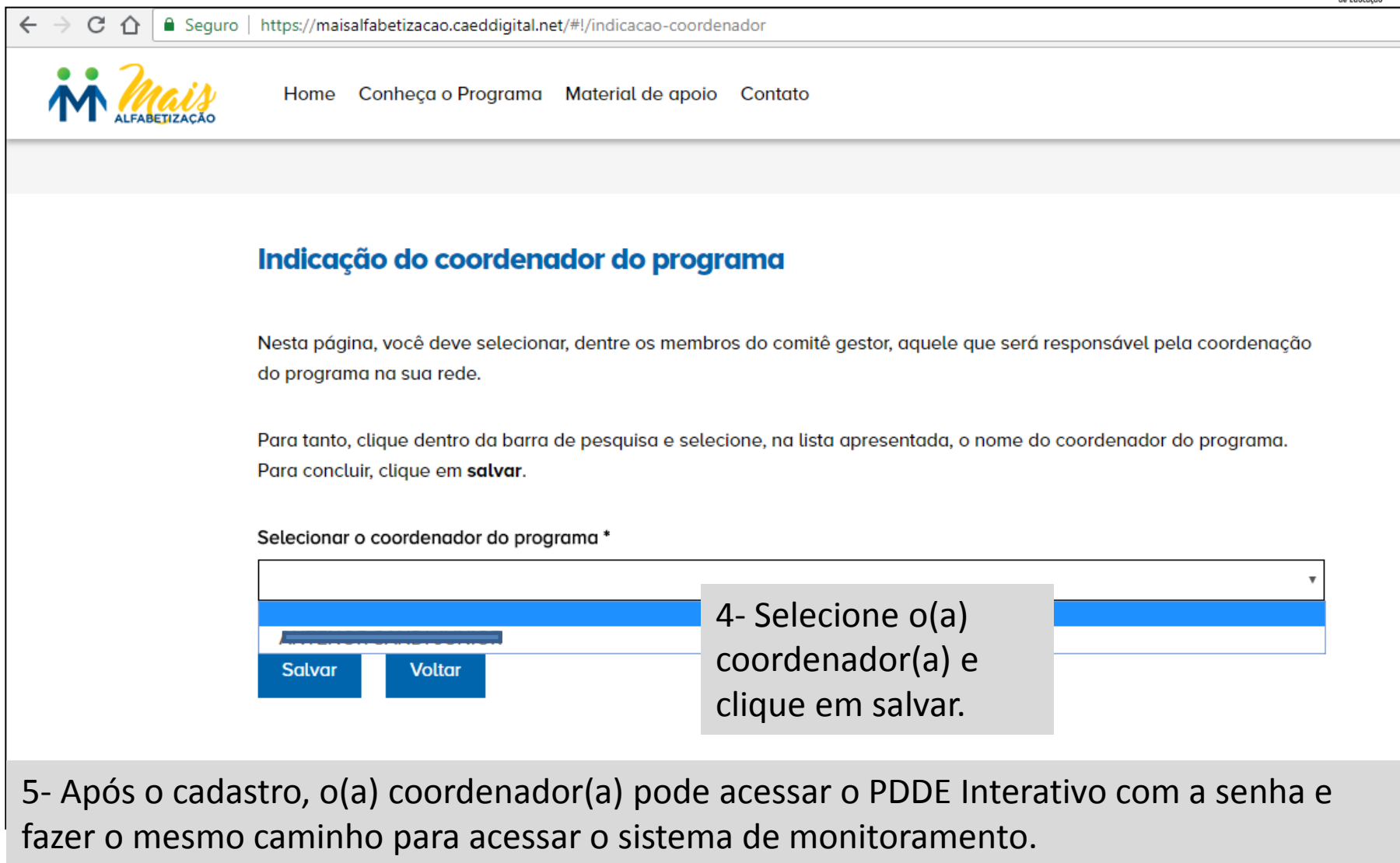
2º PASSO – Vincular o(a) coordenador(a) no Sistema de Monitoramento do Mais Alfabetização



APÓS CONSULTAR O MATERIAL DE APOIO, REALIZE AS AÇÕES NO SISTEMA SEGUINDO A ORDENAÇÃO DISPOSTA ABAIXO:



2º PASSO – Vincular o(a) coordenador(a) no Sistema de Monitoramento do Mais Alfabetização



The screenshot shows a web browser window with the URL <https://maisalfabetizacao.caeddigital.net/#!/indicacao-coordenador>. The page header includes the 'Mais ALFABETIZAÇÃO' logo and navigation links: Home, Conheça o Programa, Material de apoio, and Contato. The main heading is 'Indicação do coordenador do programa'. The text explains that the user must select a member of the management committee to be responsible for the program's coordination. It instructs the user to click in the search bar and select the coordinator's name from the list, then click 'salvar'. Below this, there is a dropdown menu labeled 'Selecionar o coordenador do programa *' with a blue bar over it. Two buttons, 'Salvar' and 'Voltar', are visible. A grey callout box with the text '4- Selecione o(a) coordenador(a) e clique em salvar.' points to the dropdown menu. A grey footer bar contains the text '5- Após o cadastro, o(a) coordenador(a) pode acessar o PDDE Interativo com a senha e fazer o mesmo caminho para acessar o sistema de monitoramento.'

4- Selecione o(a) coordenador(a) e clique em salvar.

5- Após o cadastro, o(a) coordenador(a) pode acessar o PDDE Interativo com a senha e fazer o mesmo caminho para acessar o sistema de monitoramento.

Dúvidas entrar em contato: (48) 3212-0935 (48) 9 8862-2972