



Estado de Santa Catarina
Secretaria de Estado da Educação

Transporte Escolar: O Regime de Colaboração como alternativa para otimizar os investimentos dos recursos na Educação.

Osmar Matiola
Dir. de Articulação com os Municípios/SED/SC

PARA INÍCIO DA CONVERSA...

- A ATUAL ESTRUTURA DA SED INCORPORA DESDE DEZEMBRO DE 2015 UMA
 - **DIRETORIA DE ARTICULAÇÃO COM OS MUNICÍPIOS – DIAM**
 - Gerência de Parcerias com os Municípios
 - Supervisão de Articulação com os Municípios no âmbito da GEREDs/ADR



RESPONSABILIDADES DA DIAM

- **ARTICULAR COM OS MUNICÍPIOS AÇÕES, PROGRAMAS E PROJETOS VISANDO O REGIME DE COLABORAÇÃO E COOPERAÇÃO ENTRE O ESTADO E OS MUNICÍPIOS.**

I – ASSISTÊNCIA TÉCNICA NAS ÁREAS ADMINISTRATIVA, PEDAGÓGICA E DE GESTÃO EDUCACIONAL.

FORMAÇÃO PELA ESCOLA

CONSELHOS ESCOLARES

CONDICIONALIDADES DO BOLSA FAMÍLIA

ASSESSORIA PAR/FNDE

II – COOPERAÇÃO E CORRESPONSABILIDADE NA OFERTA DO ENSINO FUNDAMENTAL, TRANSPORTE ESCOLAR.

Instrumento da gestão democrática

Legislação

(Constituição de 1988, LDB, Lei Complementar 170/98, Decreto 3429-8/12/98, portaria nº 33 de 27/08/2015, PEE/SC);

PEE-SC

Cumprimento da Meta 18 Estratégia 18.6 Estimar, em todos os Municípios a aprovação de leis que tratem da criação de conselhos escolares nas redes de educação básica.

CONSELHO ESCOLAR

- **Revitalização do GAFCE**
- Encontros regionais – articulado com as GERED's

2013-2016
Municípios atendidos: 57
Conselheiros formados: 9.280
Turmas ofertadas: 232

CURSO FORMAÇÃO PARA CONSELHEIROS Escolares

Aguardando definição do MEC

- **Realização de Reuniões Técnicas** nos Municípios (conforme solicitação)



Lei Municipal de Criação dos Conselhos Escolares Situação dos Municípios



Situação Atual dos Municípios de SC no SIMEC

ASSESSORIA
PAR/FNDE

Etapa Preparatória – 35
municípios

Diagnóstico – com
percentual menor que 50%
preenchido – 41 municípios

Aguardando a liberação do
Módulo de Elaboração – 219



Programa Bolsa Família na Educação

- ✓ Estruturação da rede - Portaria Interministerial MEC/MDS nº 3.789/2004;
- ✓ Cadastramento do(a) novo(a) Coordenador(a) Municipal do Programa Bolsa Família na Educação
<http://tutorialpresenca.mec.gov.br/como-solicitar-acesso-coordenador-municipal-dia-a-dia-inicio.html>
- ✓ Organização do Comitê Municipal Intersectorial do PBF;
- ✓ Índice de Gestão Descentralizada Municipal – IGD-M
<http://aplicacoes.mds.gov.br/sagi/Rlv3/geral/index.php#>;

Formação pela Escola

- **Cursos ofertados**
- [Tutoria para a Rede do Formação pela Escola](#)
- [Competências Básicas](#)
- [Programa Dinheiro Direto na Escola – PDDE](#)
- [Programa Nacional de Alimentação Escolar – Pnae](#)
- [Programas de Transporte do Escolar – PTE](#)
- [Programas do Livro – PLi](#)
- [Fundo de Manutenção e Desenvolvimento da Educação Básica e de Valorização dos Profissionais da Educação – Fundeb](#)
- [Controle Social para Conselheiros](#)
- [Sistema de Informações sobre Orçamentos Públicos em Educação – Siope](#)
- [Censo Escolar da Educação Básica – Sistema Educacenso](#)

OUTRAS AÇÕES

- Cessão de Servidores;
- Cessão de espaços físicos;
- Cessão do sistema de Gestão da Rede Escolar;
- Cessão do Sistema de Avaliação Educacional;
- Cogestão de prédios escolares;
- Matrícula unificada;
- Calendário Escolar unificado;
- Formação inicial e continuada de profissionais da educação escolar.
- Elaboração e Monitoramento dos Planos Municipais de Educação.

EM 2017 ESTAREMOS PROPONDO

- **FORMAÇÃO CONTINUADA COM DIRIGENTES
MUNICIPAIS E TÉCNICOS DAS SECRETARIAS
MUNICIPAIS, DAS GEREDs, E DAS ASSOCIAÇÕES
DE**

MUNICÍPIOS VISANDO:

- **PLANEJAMENTO CONJUNTO DA OFERTA
EDUCACIONAL**

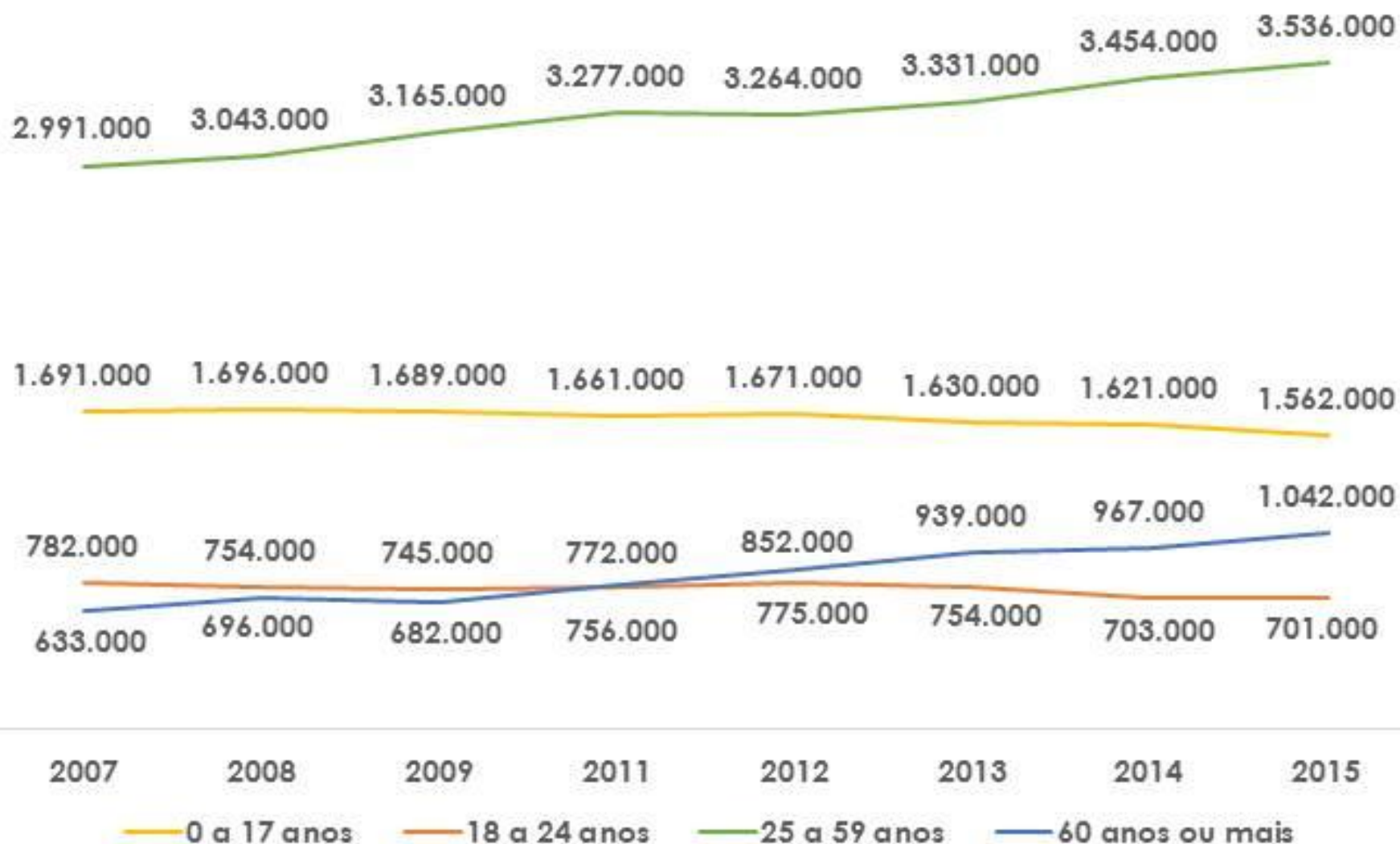
- **POR QUÊ?**

- NOSSA POPULAÇÃO ESTÁ ENVELHECENDO...

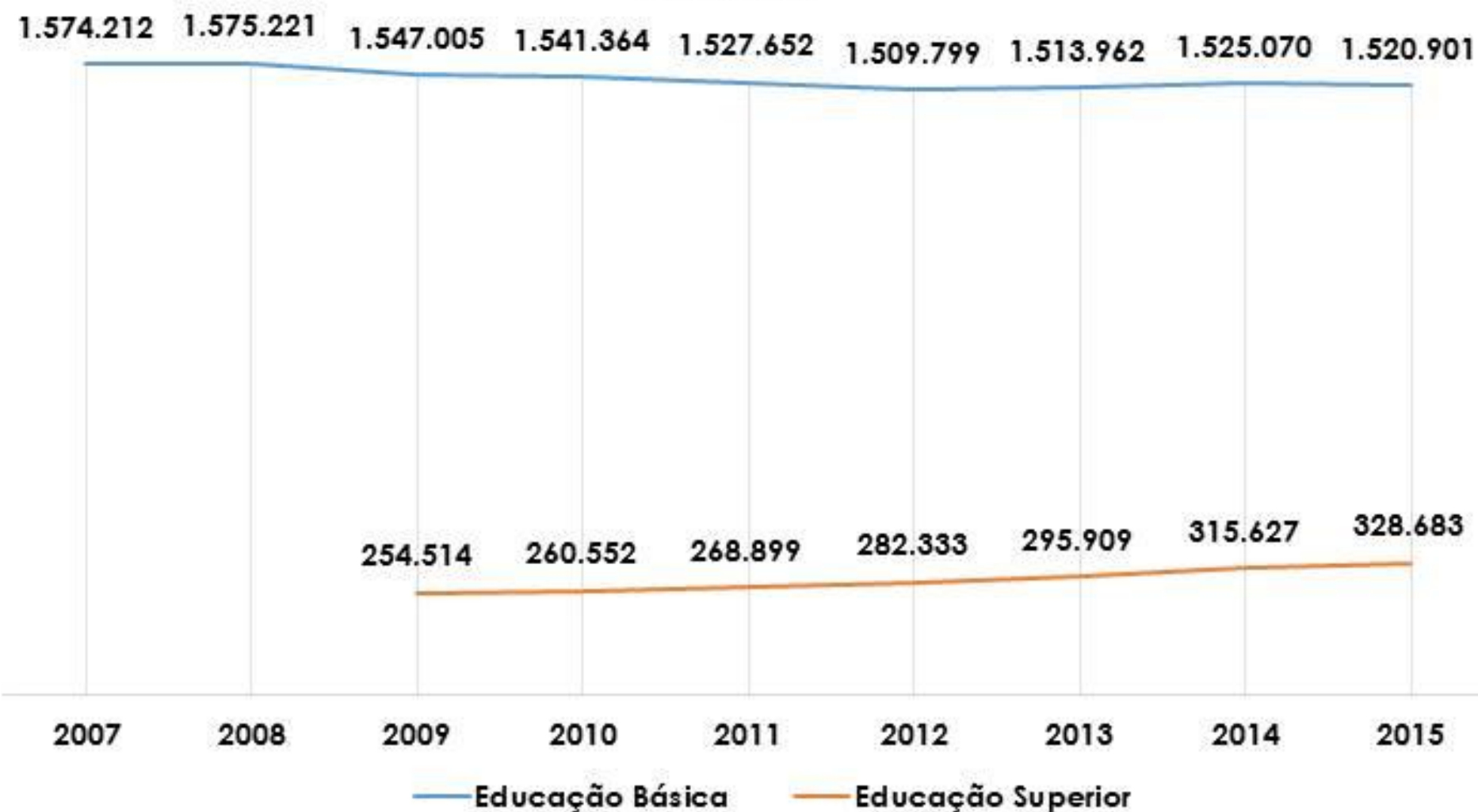
**-OS DADOS DO IBGE INDICAM
DECRÉSCIMO POPULACIONAL
FAIXA ETÁRIA DOS 0 A 19 ANOS DE IDADE
NA IMENSA MAIORIA DOS
MUNICÍPIOS CATARINENSES...**

Panorama Geral: População

População residente em Santa Catarina, por faixa etária – 2007 a 2015

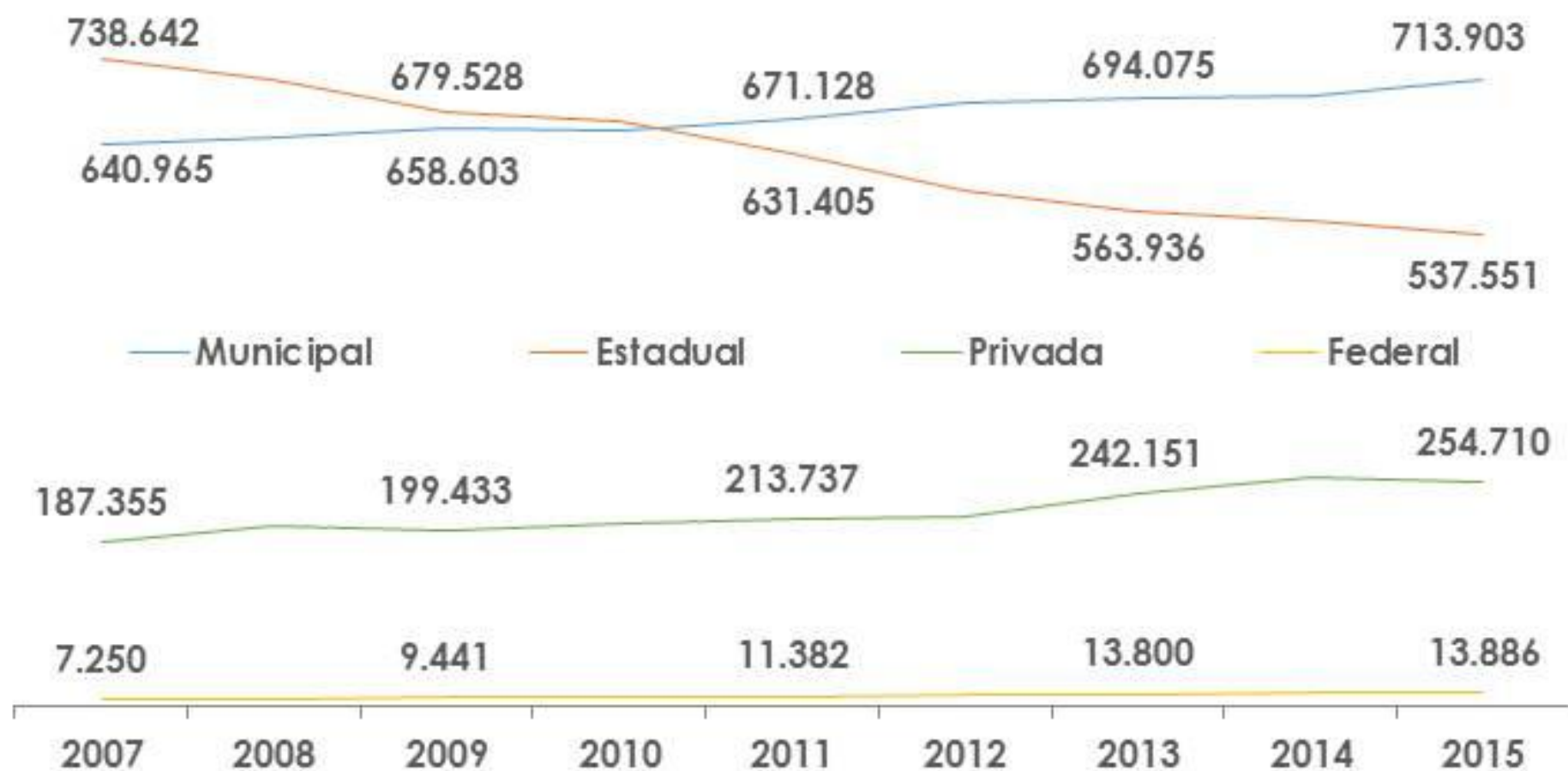


Evolução do total de matrículas na **Educação Básica e Superior** em Santa Catarina

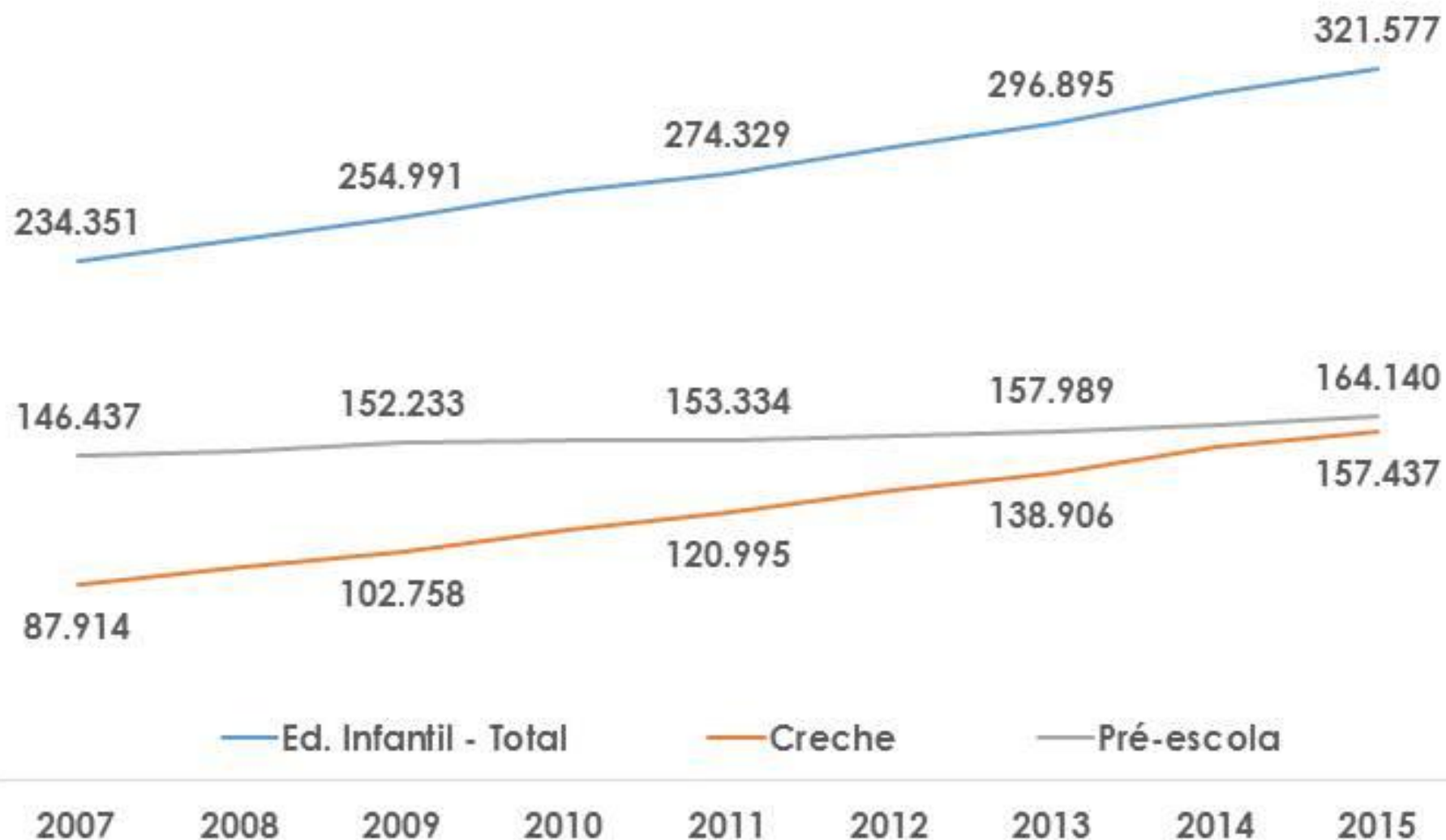


Educação Básica

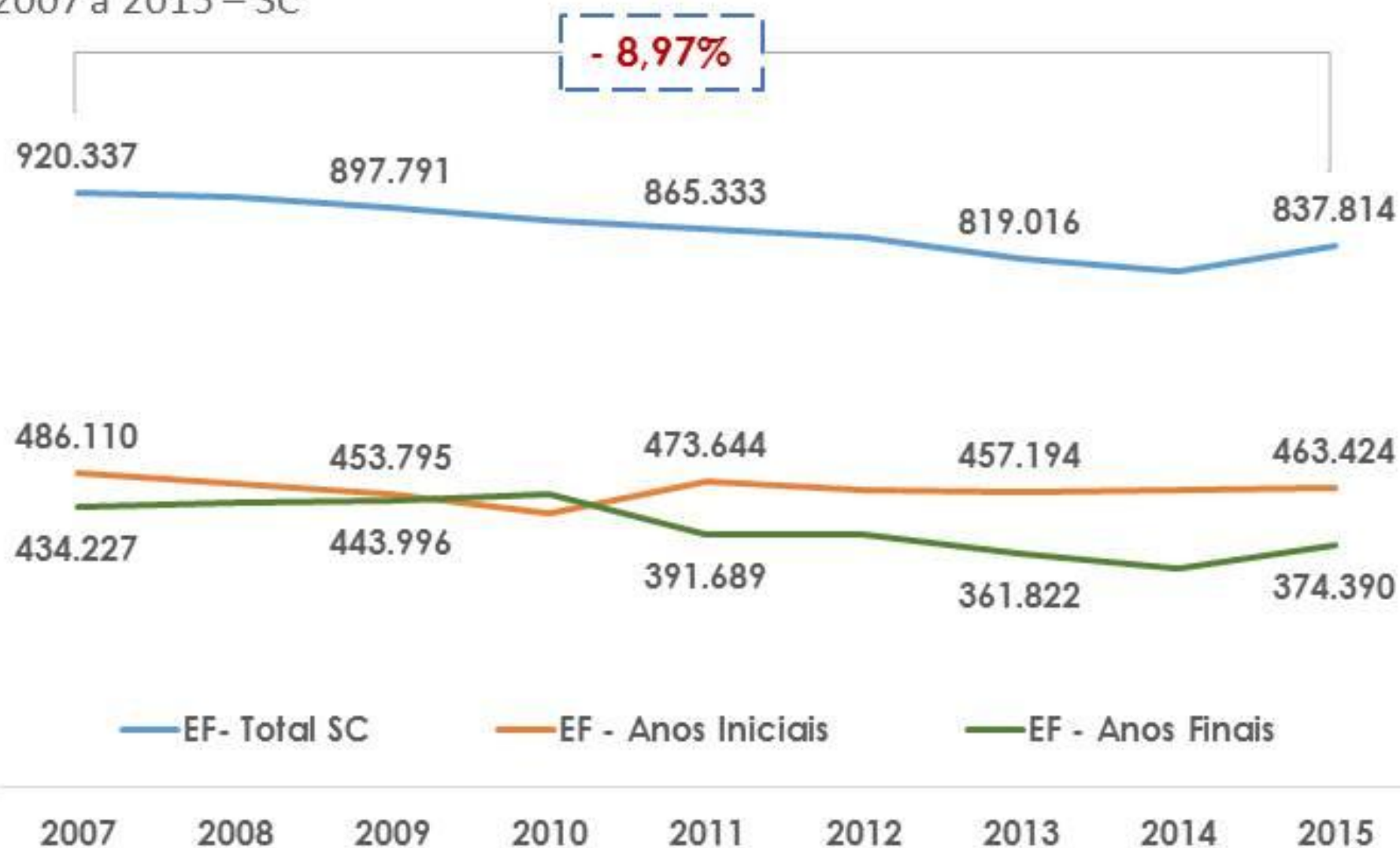
Evolução do total de matrículas na **Educação Básica** em Santa Catarina, por **dependência administrativa** – 2007 a 2015



Todas as dependências administrativas apresentaram variação positiva no comparativo de 2015 com 2007, exceto a rede pública estadual que apresentou queda de 27,38%.

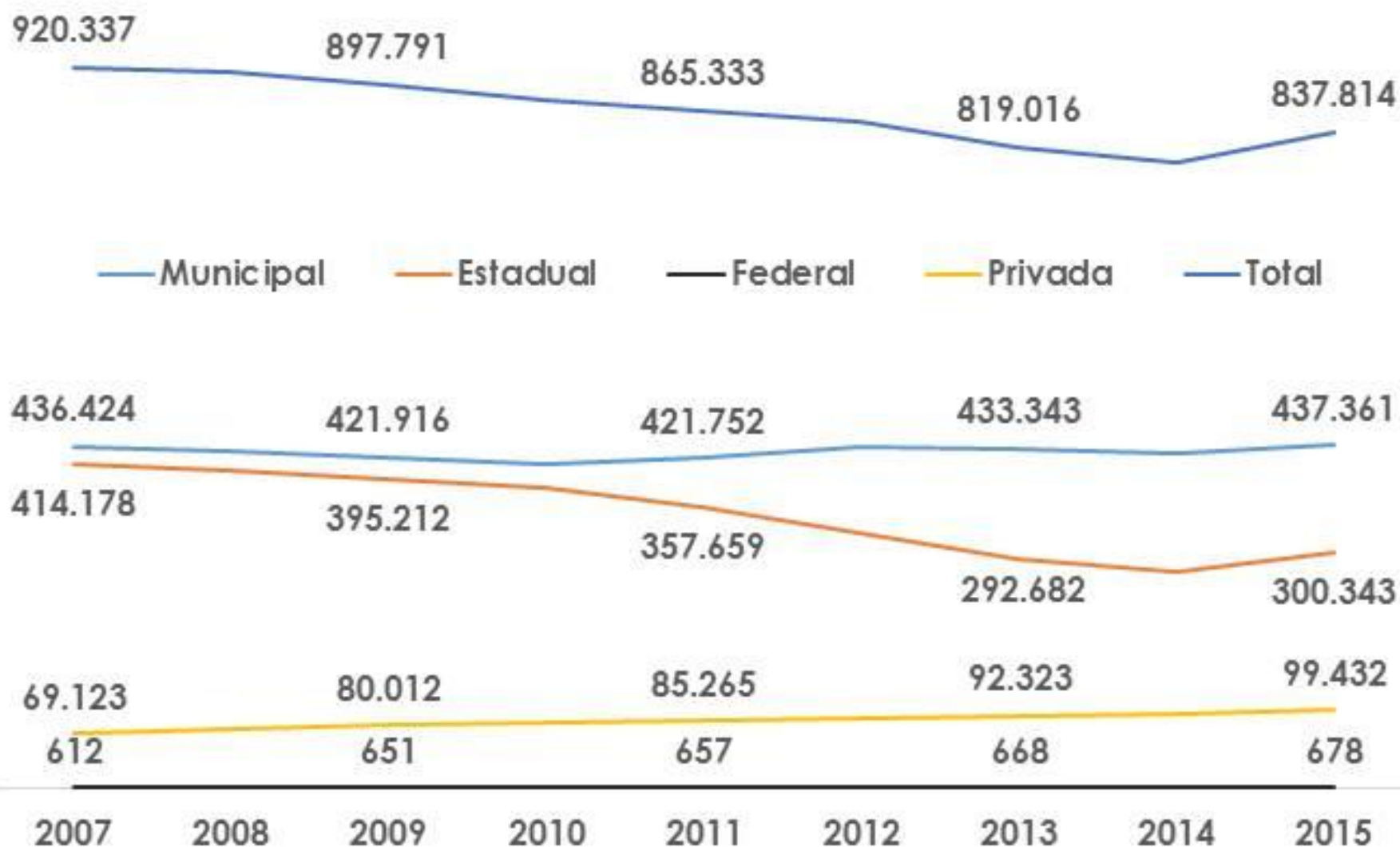
Educação Infantil: evolução do total de matrículas por etapa de ensino
2007 a 2015 – SC

Ensino Fundamental: evolução do total das matrículas por etapa de ensino – 2007 a 2015 – SC



Educação Básica

Ensino Fundamental: evolução do total das matrículas por **dependência administrativa** – 2007 a 2015 – SC



Fonte: INEP – Síntese da Educação Básica – <http://portal.inep.gov.br/sinopses-estatisticas-da-educacao-basica>
Nota: 1) Não está incluída a educação especial em classes exclusivas e/ou escolas exclusivamente especializadas.

Anos Iniciais do Ensino Fundamental: evolução do total das matrículas por dependência administrativa – 2007 a 2015 – SC

Dep. Adm.	2007	2008	2009	2010	2011	2012	2013	2014	2015	Variação (%) 2015/2007
Estadual	170.694	162.315	152.987	135.644	163.464	133.208	125.575	123.386	119.684	-29,88
Federal	311	340	349	352	359	353	358	356	359	15,43
Municipal	278.827	269.430	258.212	244.946	264.014	275.907	278.328	281.353	284.218	1,93
Privada	36.278	40.253	42.247	43.724	45.807	50.280	52.933	56.227	59.163	63,08
Total SC	486.110	472.338	453.795	424.666	473.644	459.748	457.194	461.322	463.424	-4,67

Anos Finais do Ensino Fundamental: evolução do total das matrículas por dependência administrativa – 2007 a 2015 – SC

Dep. Adm.	2007	2008	2009	2010	2011	2012	2013	2014	2015	Variação (%) 2015/2007
Estadual	243.484	244.433	242.225	248.481	194.195	191.664	167.107	152.867	180.659	-25,80
Federal	301	304	302	304	298	301	310	309	319	5,98
Municipal	157.597	160.894	163.704	167.668	157.738	159.622	155.015	146.075	153.143	-2,83
Privada	32.845	36.613	37.765	38.893	39.458	39.845	39.390	38.848	40.269	22,60
Total SC	434.227	442.244	443.996	455.346	391.689	391.432	361.822	338.099	374.390	-13,78

Total de estabelecimentos de ensino, por dependência administrativa – 2015 – SC

	Localização/Dependência Administrativa				
	Total	Federal	Estadual	Municipal	Privada
Urbana	2.327	1	776	1.163	387
Rural	928		178	749	1
Total	3.255	1	954	1.912	388

Educação Básica

Ensino Médio: Evolução do total de matrículas – 2007 a 2015 – SC



Fonte: INEP – Sínteses da Educação Básica – <http://portal.inep.gov.br/sinopses-estatisticas-da-educacao-basica>
Nota: 1) Não está incluída a educação especial em classes exclusivas e/ou escolas exclusivamente especializadas.

COMO A QUEDA DAS MATRÍCULAS IMPACTA NA GESTÃO DO TRANSPORTE ESCOLAR?

CADA VEZ MENOS ALUNOS TRANSPORTADOS
PRINCIPALMENTE NA FAIXA DE ACIMA DOS
24 Km

Ano	Total	6 a 12km	12 a 24 km	+ de 24 km
2010:	162.479	94.203	44.513	23.803
2014:	135.941	79.324	36.831	19.786
2017:	128.867	77.631	34.299	15.937



COMO FUNCIONA O TRANSPORTE ESCOLAR EM SC

- **LEI ESTADUAL 381, DE 7 DE MAIO DE 2007.**

(Institui o programa através do repasse direto (**não há convênio**), estabelece que o valor *per capita* será estabelecidos anualmente após discussão com UNDIME e FECAM)

- **LEI COMPLEMENTAR 482, DE 04 DE JANEIRO DE 2010**

(Estabelece as 3 faixas de distâncias e cria os 4 grupos de acordo com a DAT – Densidade de alunos transportados)

- **DECRETO 1069, DE 21 DE FEVEREIRO DE 2017**

(Regulamenta o transporte escolar e detalha a execução do programa no Estado)

- **PORTARIA DA SED**

(Estabelece os valores anuais por distância e por Grupo. Os valores são repassados as ADRs em 9 parcelas mensais.)

DESTAQUES DA LEGISLAÇÃO ESTADUAL DECRETO 1.069/2017

Art. 3º A transferência de recursos financeiros(...)será realizada para garantir o transporte dos alunos da rede pública estadual de ensino, observados os seguintes critérios:

I – o deslocamento de casa à escola, no percurso de ida e volta, deve ser igual ou superior a 6 (seis) quilômetros;

II – deve ser respeitado o zoneamento de matrícula, assegurando que o aluno estude na escola mais próxima de sua residência independentemente da rede de ensino à qual esteja vinculado;

III – o aluno deve residir no Município onde a escola está localizada; e

IV – o aluno deve deslocar-se até as linhas principais de circulação dos veículos destinados ao transporte escolar.

§ 1º O disposto nos inciso IV deste artigo não se aplica aos alunos com deficiência, assim entendidos os impossibilitados de utilizar os veículos destinados ao transporte escolar ou de se deslocar até as linhas principais.

§ 2º Compete à SED analisar e decidir sobre os casos não previstos neste artigo.

TODAS AS INFORMAÇÕES PERTINENTES AO TRANSPORTE ESCOLAR ENCONTRAM-SE NA PÁGINA DA SED NA INTERNET

PROFESSORES E GESTORES



ACT 2017

Processo Seletivo para Professores Administrativos em Caráter Temporário para o...

Concurso de Remoção

Destinado aos ocupantes do Cargo de Professor do Quadro do Magistério...

Programa de Ensino Médio em Tempo Integral

Em 2017, escolas da rede pública estadual de Santa Catarina participarão...

Professores e Gestores

PAIS, ALUNOS E COMUNIDADE



Alimentação Escolar

A Secretaria de Estado da Educação através da Diretoria de...

Calendário Escolar

Anualmente, a Secretaria de Estado da Educação se reúne com a União...

Transporte Escolar

Para os alunos da rede pública estadual os programas educacionais...

País, Alunos e Comunidade

PROGRAMAS E PROJETOS



Educação e Saúde

Com objetivo de orientar as escolas a se transformarem em espaço educador...

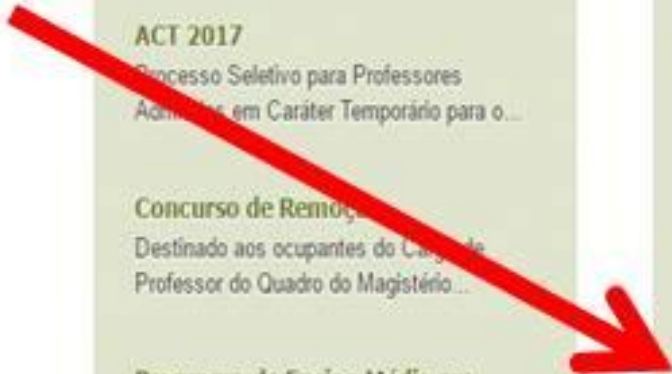
PRONATEC

O Programa Nacional de Acesso ao Ensino Técnico e Emprego - PRONATEC foi...

Pró Universidade

Desde 2013, a Secretaria de Estado da Educação oferece curso em preparação...

Programas e Projetos



SECRETARIA DE ESTADO DA EDUCAÇÃO



- INÍCIO
- SECRETARIA
- IMPrensa
- SERVIÇOS
- CONSULTAS
- CONTATO
- RAMAIS
- WEBMAIL
- INTRANET

Início > Documentos > Transporte Escolar

Transporte Escolar

Decreto nº 1069, de 21 de fevereiro de 2017
Publicado em 23 Fevereiro 2017 • 101 downloads

Grupos e Respectivos Municípios - Transporte Escolar 2017 2
Publicado em 14 Março 2017 • 2 downloads



Lei Complementar nº 381 de 2007
Publicado em 13 Maio 2013 • 2082 downloads

Lei Complementar nº 482, de 4 de janeiro de 2010
Publicado em 13 Maio 2013 • 2347 downloads



Lei nº 16.795, de 16 de dezembro de 2015
Publicado em 28 Abril 2016 • 219 downloads

Pagamento Transporte Escolar Dezembro 2016 36 SDRs
Publicado em 23 Fevereiro 2017 • 30 downloads



PNATE - 2016
Publicado em 10 Junho 2016 • 207 downloads

O SEU MUNICÍPIO TEM LEI OU
DECRETO QUE REGULAMENTA
O DIREITO AO TRANSPORTE
ESCOLAR GRATUITO PARA OS
ALUNOS?

EVOLUÇÃO DOS VALORES REPASSADOS NOS ÚLTIMOS ANOS PARA O CUSTEIO DO TRANSPORTE ESCOLAR.

Art. 8º do Decreto 1.069/2017

**(Manutenção da frota, compra de passes,
pagamentos de contratos terceirizados do
serviço de transporte escolar.)**

ANO	VALOR PER CAPITA MÉDIO SED ANO EF - R\$	VALOR PER CAPITA MÉDIO SED ANO EM - R\$	Nº TOTAL ALUNOS TRANSPORT ADOS	VALOR TOTAL ANO EM R\$	FUNDEB/SC	PNATE
2009	323,63	366,15	155.300	52.864.998,49	R\$ 1.796,00	91,92
2010	335,30	368,88	162.479	56.743.644,32	R\$ 1.811,00	125,92
2011	391,24	430,73	151.421	61.881.224,86	R\$ 2.135,00	125,91
2012	464,12	518,44	139.227	68.079.422,53	R\$ 2.400,00	125,89
2013	522,94	554,23	130.425	70.309.191,93	R\$ 2.705,00	125,88
2014	557,22	588,74	136.025	78.152.590,93	R\$ 2.713,00	125,84
2015	618,13	638,27	131.351	82.449.024,75	R\$ 3.193,00	125,87
2016	613,85	625,56	127.769	79.130.339,84	R\$ 3.304,00	125,86
VARIAÇÃO	90%	71%	INPC: 65%	549.610.437,65	84%	38%

VALORES PER CAPITA PRATICADOS EM 2017

DISTÂNCIAS		GRUPOS DAT			
	REAJUSTE	I	II	III	IV
6 Km a 12 Km	5%	R\$ 483,00	528,00	560,00	596,00
12 Km a 24 Km	8,5%	R\$ 712,00	780,00	831,00	888,00
Acima dos 24 Km	10%	R\$ 1.029,00	1.126,00	1.197,00	1.279,00

OS VALORES PER CAPITA PARA 2017 FORAM NEGOCIADOS ENTRE FECAM, UNDIME E SED E ESTÃO PUBLICADOS NA PORTARIA DA SED.

CONTATOS:

GABINETE DA DIAM: 48 3664-0208

**GERÊNCIA DE PARCERIAS COM OS MUNICÍPIOS: 48 3664-
0164/0167**

COORDENAÇÃO DO TRANSPORTE ESCOLAR: 48 3664- 0260

E-mail: diaegab@sed.sc.gov.br

MUITO OBRIGADO.

